



印刷色：

三折

成品尺寸：120*120mm

材：128g 版，表面水油

05 / Status do LED

Indicador de LED	Azul constante	Funcionando
	Azul piscando	O filtro foi usado por 30 dias! Hora de mudar!
	Vermelho piscando	Pouca Água
	Vermelho / Azul piscando alternativamente uma vez	Auto teste ao ligar
Indicação do Wi-fi	Piscando rápido (3 vezes / segundo)	Pronto para configuração no modo SmartLink
	Piscando lentamente (1 vez / 2segundo)	Pronto para configuração no modo AP
	Estável	O dispositivo foi configurado corretamente
Botão	Pressão curta quando pisca azul	Redefinir o filtro
	Pressão longa durante 5 segundos	Redefinição de fábrica (LED Wi-Fi piscando rapidamente) Altere entre os modo smartLink e AP
Especificações	Modelo: FDW030 Entrada: DCSV1A Capacidade: 1.9L Comprimento do Cabo: 1.2m Garantia: 1 ano Dimensões: 180x175x147mm Peso: 750g Comunicação: Wi-Fi 2.4GHz	

06 / Precauções

1. Por favor, use-o no ambiente interno.
2. Ao limpar a fonte, DESCONECTE o cabo de energia. Não lave o metal de contatos diretamente ou mergulhe na água. Limpe o corpo usando um pano seco.
3. As crianças devem usar o produto sob a orientação de um adulto.
4. Coloque a Fonte no chão plano para evitar acidentes.
5. Proteja ou organize bem o cabo de alimentação para evitar que o animal morda o cabo.
6. Esta fonte é adequada para gatos ou cães pequenos e médios.

07 / Termo de Garantia

Dentro do período de garantia, se o produto falhar sem culpa das operações do usuário, será reparado às custas da **EKAZA**.

A falha do produto nos exemplos abaixo não será coberta pela a garantia:

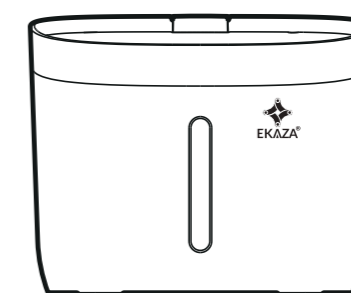
1. Danos intencionais no produto por parte do usuário ou de terceiros.
2. Falha ao operar ou manter o produto seguindo o Guia de Instalação Rápida
3. Falha por desgaste natural, incluindo mas não limitado a arranhões, corrosão, oxidação e enferrujando.
4. Falha no reparo não autorizado do produto, incluindo, entre outros, o próprio ou tentativas ou modificações de reparo de terceiros.

SAC: 0800 988-5558
sac@ekaza.com.br
www.ekaza.com.br
Tel. Comercial: 11 3228-2999
Validade: Indeterminada

Fabricado na China



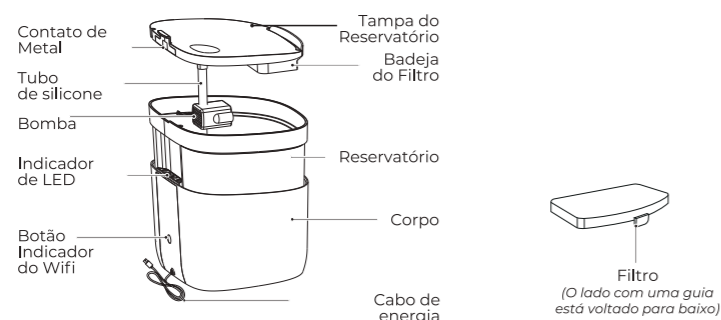
Manual de Usuário



FRESKO™ MINI PLUS

Modelo: FSW030

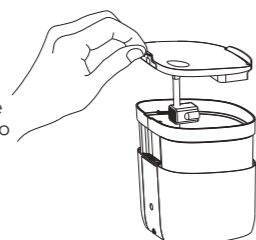
01 / Conheça a sua fonte inteligente



02 / Operações

1 Limpando:

Limpe o reservatório e a tampa. Não lave a parte de metal diretamente ou mergulhe na água. Mergulhe o filtro na água por 1-3 minutos. Limpe o corpo usando um pano sec



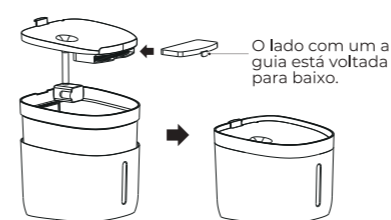
2 Enchendo:

Despeje água no reservatório, não excedendo o nível máximo de água. * Na primeira vez após o abastecimento, a bomba extrairá automaticamente o ar antes de bombear água. Nesse processo, o fluxo de água aumentará gradualmente estabilizando.



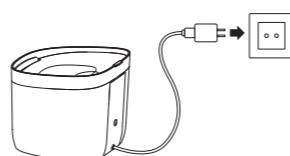
3 Montando:

Coloque o reservatório, a tampa do reservatório e o filtro nos lugares certos de acordo com a ilustração.



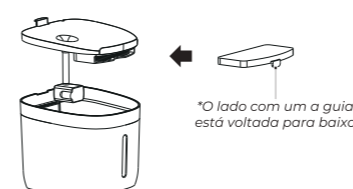
4 Ligando:

Conecte o cabo USB a um fonte de alimentação 5V/1A e conecte o A / C adaptador na tomada. A fonte começa a funcionar, depois o indicador pisca em vermelho e azul alternativamente uma vez.



5 Substituição do filtro:

Recomenda-se substituir o filtro a cada 30 dias!



03 / Configurações Rápidas

1. Digitalize o QR code à direita e faça o download do aplicativo EKAZA, disponível na App Store e Google Play. Clique em Inscrever-se para ser guiado através para criar sua conta EKAZA.



2. Ligue e verifique se o LED indicador do Wi-Fi está aceso piscando rapidamente, refletindo que o dispositivo está pronto para ingressar no Wi-Fi. Abra o aplicativo EKAZA, clique no botão '+' e siga as etapas de CONFIGURAÇÃO.

Atenção:

1. O Filtro EKAZA PET FRESKO MINI PLUS não suporta Wi-Fi com frequência de 5GHz, verifique se o seu Wi-Fi é de 2,4GHz.
2. Se o indicador do Wi-Fi não estiver piscando rapidamente após a inicialização, pressione e segure o botão até o indicador piscar rapidamente.

04 / Soluções de Problemas.

Problema	Possíveis soluções
Luz vermelho piscando e sem água saindo	A tampa do reservatório não está colocada corretamente ou os contatos de metal não estão no lugar. A fonte está sem água, por favor reabasteça.
Luz Vermelha / azul piscando alternadamente e a água não está constante saindo	A fonte está ficando sem água, por favor reabasteça.

(Todas as imagens mostradas no manual são meramente ilustrativas. O produto real pode variar devido ao aprimoramento do produto)